



# Guide de l'exposant 2024



# Bienvenue

Dans ce guide, vous trouverez toutes les informations nécessaires à la préparation du salon.

Votre personne de contact reste à votre disposition pour toutes questions éventuelles.



# Le planning

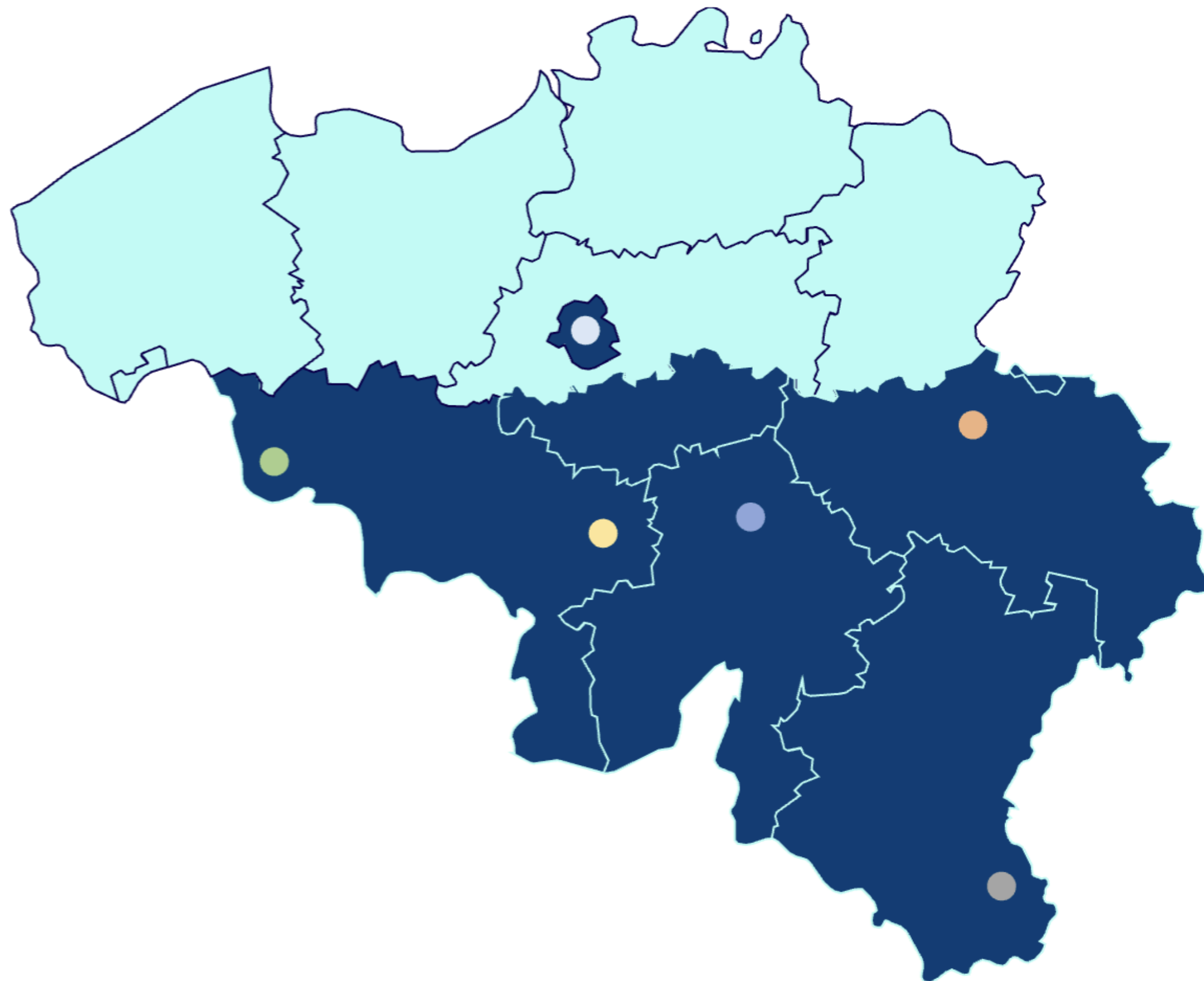
- **10h00** : découverte du stand et dépôt de votre matériel
- **11h30** : ouverture du salon par un invité d'honneur
- **12h00 - 13h00** : lunch VIP
- **13h00** : ouverture des portes du salon pour les visiteurs
- **17h00\*** : fermeture des portes du salon pour les visiteurs
- **17h15** : démontage de votre stand

\*Fermeture des portes à 18h00 pour les salons de Bruxelles



# Agenda 2024

- 4 avril : Talentum Namur
- 25 avril : Jobfair Brussels 1
- 30 mai : Talentum Arlon
- 13 juin : Talentum Tournai
- 19 septembre : Talentum Hainaut
- 17 octobre : Jobfair Brussels 2
- 14 novembre : Talentum Liège



# 4 AVRIL : TALENTUM NAMUR

## INFORMATIONS PRATIQUES

Le salon se déroulera à Namur Expo

- Adresse : Av. Sergent Vrithoff 2, 5000 Namur, Belgique

## PARKING

- Adresse : Av. Sergent Vrithoff 2, 5000 Namur, Belgique
- Parking : Rue Fond des Bas Prés (la rue est réservée pour vous. Attention uniquement la partie gauche, après la SNCB)



## VOUS AVEZ DES CHOSES LOURDES À TRANSPORTER ?

Vous pouvez vous diriger dans la rue Fond des Bas Prés **et vous arrêter à la deuxième grande porte sur la gauche qui donne accès au hall.**

# 25 AVRIL : JOBFAIR BRUSSELS 1

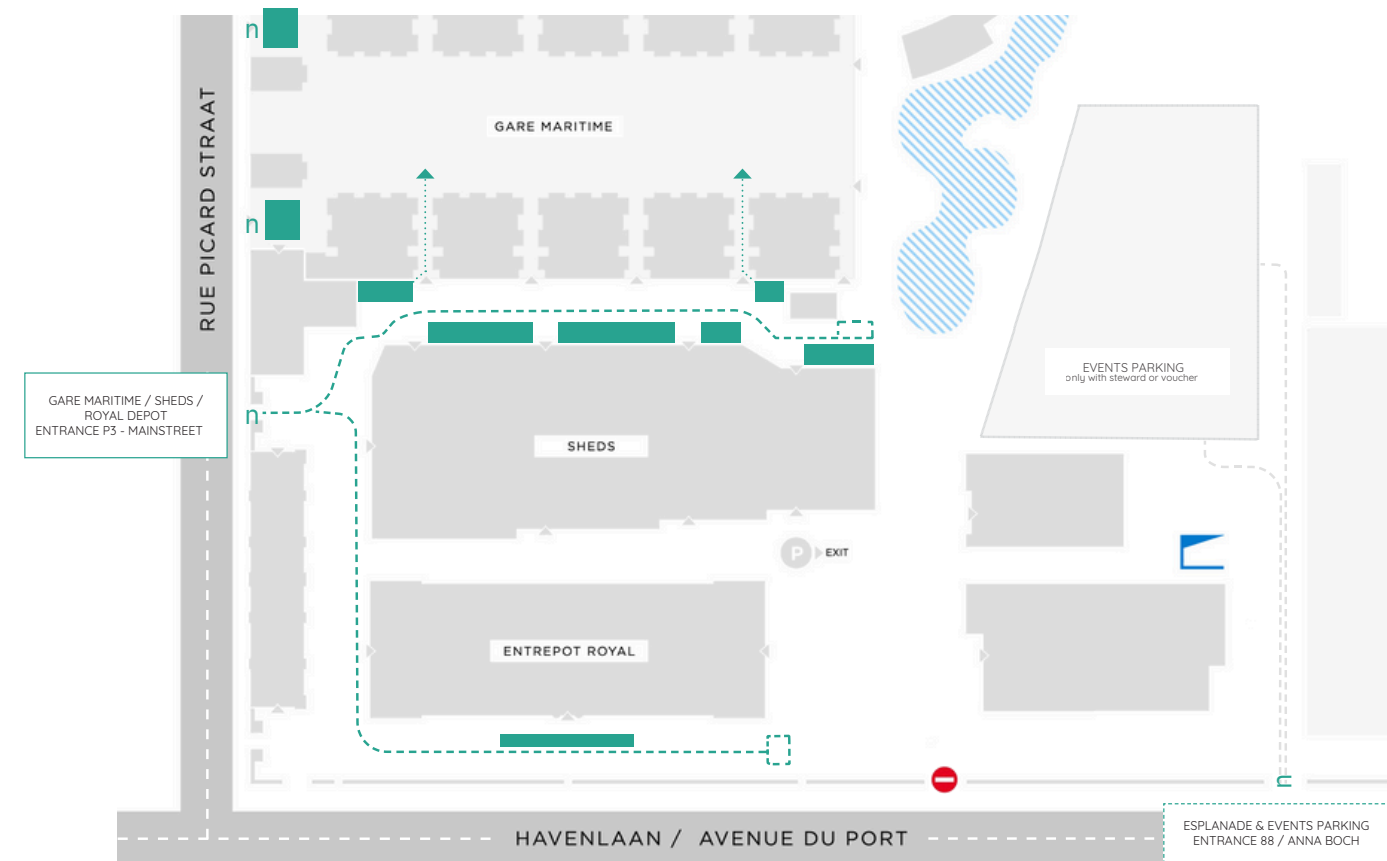
## INFORMATIONS PRATIQUES

Le salon se déroulera à Tour & Taxis au **SHED 1**

- Adresse : avenue du Port; 1000 Bruxelles

## PARKING

- Adresse : avenue du Port; 1000 Bruxelles
- Parking : un ticket de parking vous sera donné à la fin du salon



## VOUS AVEZ DES CHOSES LOURDES À TRANSPORTER ?

Vous pouvez vous diriger vers l'aire de livraison située devant le SHED 1 via la RUE PICARD 3 1000 BRUSSELS

# 30 MAI : TALENTUM ARLON

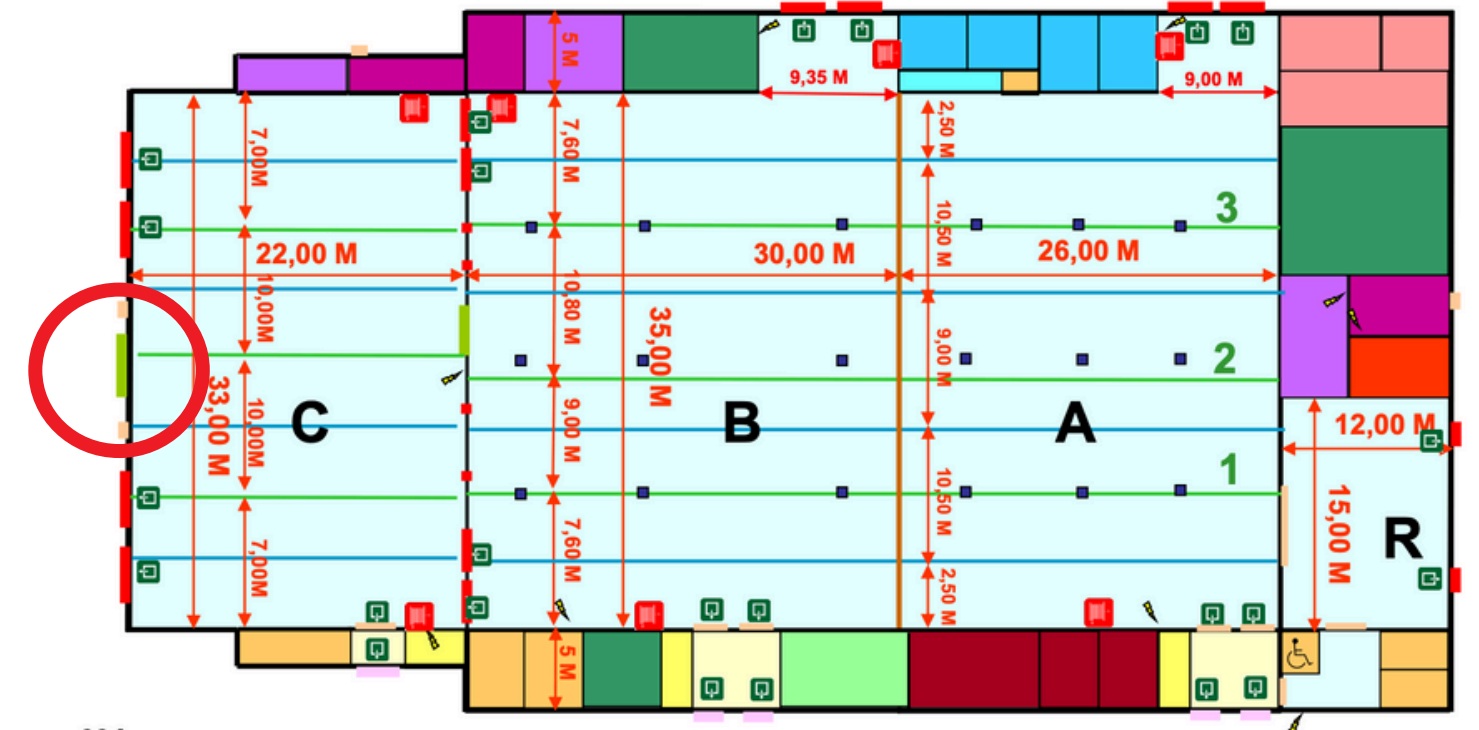
## INFORMATIONS PRATIQUES

Le salon se déroulera au hall polyvalent d'Arlon

- Adresse : Parc des Expositions 2, 6700 Arlon

## PARKING

- En face du hall



**VOUS AVEZ DES CHOSES LOURDES À TRANSPORTER ?**

Vous pouvez vous diriger à la porte C.

# 13 JUIN : TALENTUM TOURNAI

## INFORMATIONS PRATIQUES

Le salon se déroulera à la Halle aux Draps

- Adresse : Parc des Expositions 2, 6700 Arlon

## PARKING (via un arrêté de police)

- Pl. de Nédonchel
- Rue Massenet

!!! De bien mettre le car pass visible sur le parking



**VOUS AVEZ DES CHOSES LOURDES À TRANSPORTER ?**

Pl. de Nédonchel  
7500 Tournai



# 19 SEPTEMBRE : TALENTUM HAINAUT

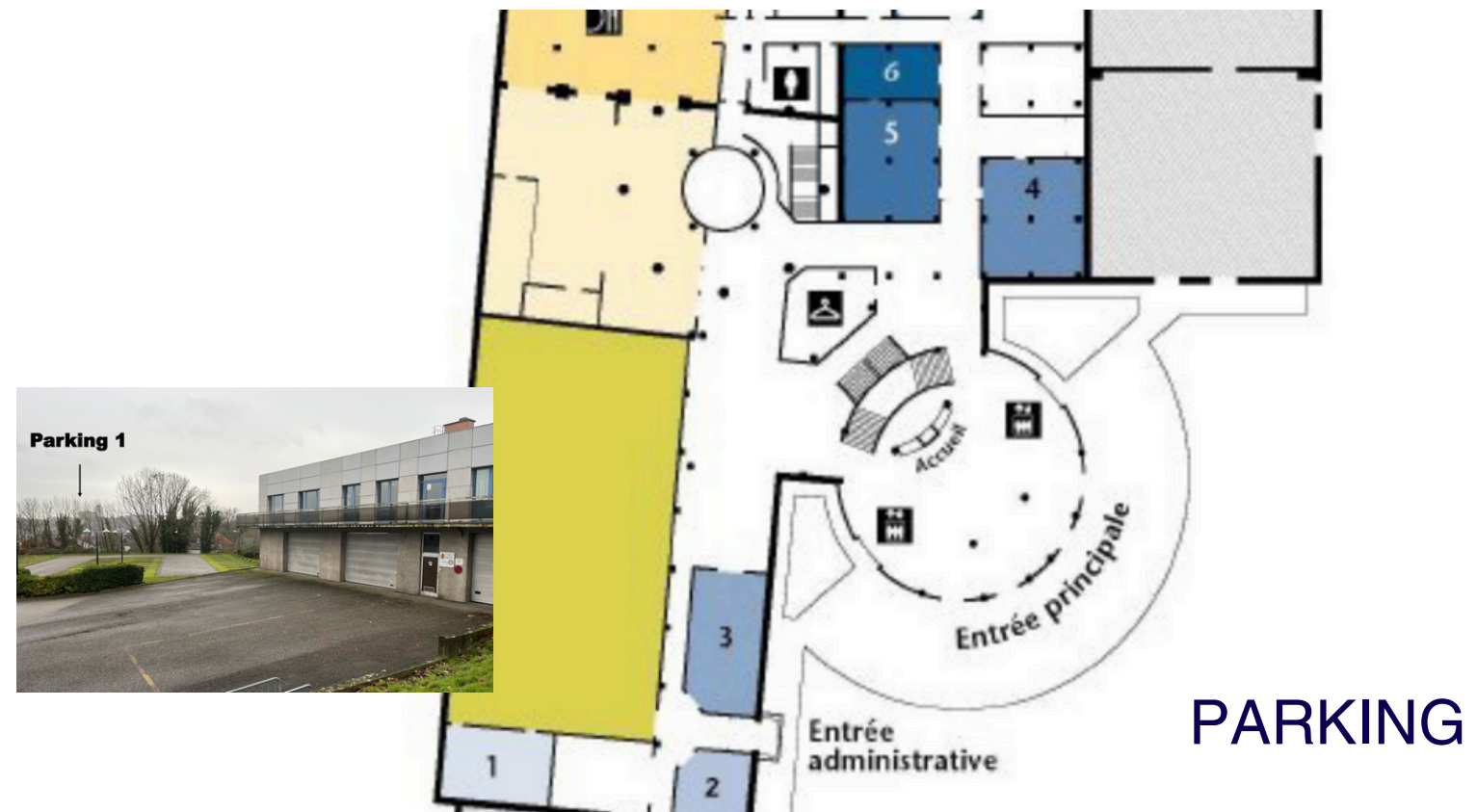
## INFORMATIONS PRATIQUES

Le salon se déroulera au Charleroi Espace Meeting Européen - CEME ASBL

- Adresse : Rue des Français, 147 - 6020 Charleroi

## PARKING

- En face du CEME



# 17 OCTOBRE : JOBFAIR BRUSSELS 2

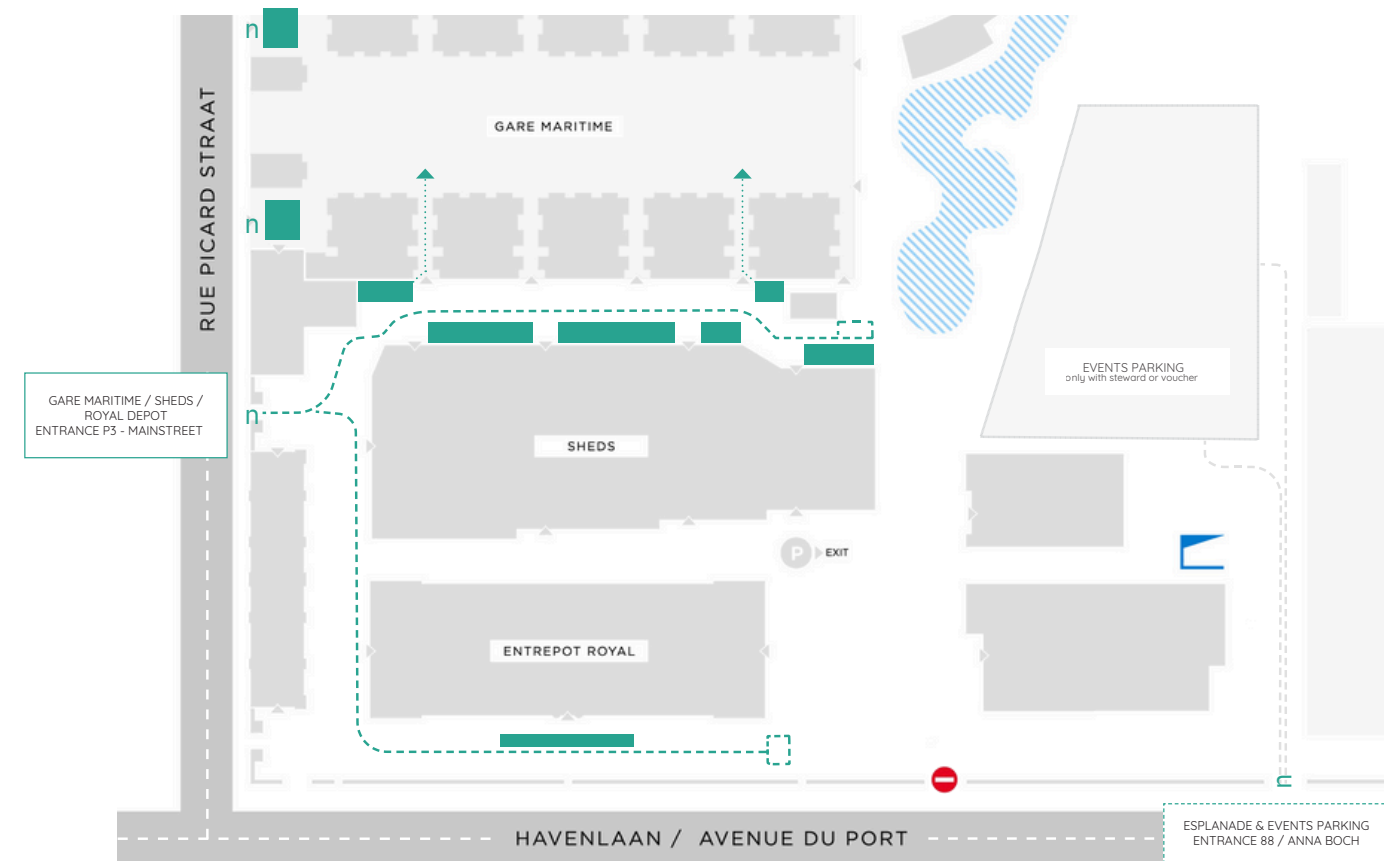
## INFORMATIONS PRATIQUES

Le salon se déroulera à Tour & Taxis au **SHED 2**

- Adresse : avenue du Port; 1000 Bruxelles

## PARKING

- Adresse : avenue du Port; 1000 Bruxelles
- Parking : un ticket de parking vous sera donné à la fin du salon



## VOUS AVEZ DES CHOSES LOURDES À TRANSPORTER ?

Vous pouvez vous diriger vers l'aire de livraison située devant le SHED 2 via la RUE PICARD 3 1000 BRUSSELS

# 14 NOVEMBRE : TALENTUM LIÈGE

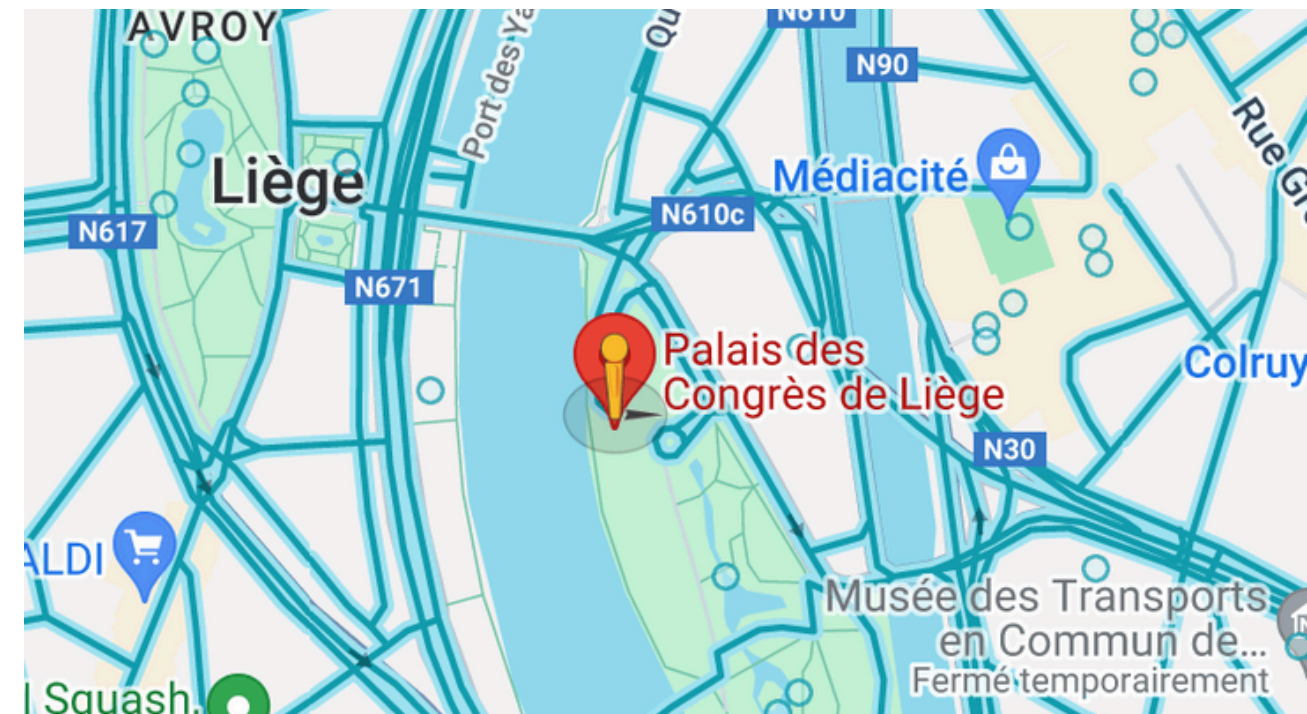
## INFORMATIONS PRATIQUES

Le salon se déroulera au Palais des Congrès.

- Adresse : Esplanade de l'Europe, 2 / B-4020 Liège

## PARKING

- Parking : Esplanade de l'Europe, 2 / B-4020 Liège
- Un ticket de parking vous sera donné à la fin du salon



## VOUS AVEZ DES CHOSES LOURDES À TRANSPORTER ?

Vous pouvez vous diriger vers le rond-point du Palais des Congrès. Il faut décharger via l'entrée latérale.  
Adresse : Square Jean Rey – 4020 Liège

# LES STANDS

**Bronze**

**Silver**

**Gold**

**Sponsor**

Stand

9m<sup>2</sup>

15m<sup>2</sup>

21m<sup>2</sup>

50m<sup>2</sup>

**Taille tapis**

*\*voir schéma en dessous*

3m x 3m

3m x 5m

3m x 7m

5m x 10m

*\*sous réserve de l'espace disponible*

**Prise(s) de courant**

1

1

2

2

**Table(s) haute(s)**

1

2

3

6

**Tabourets**

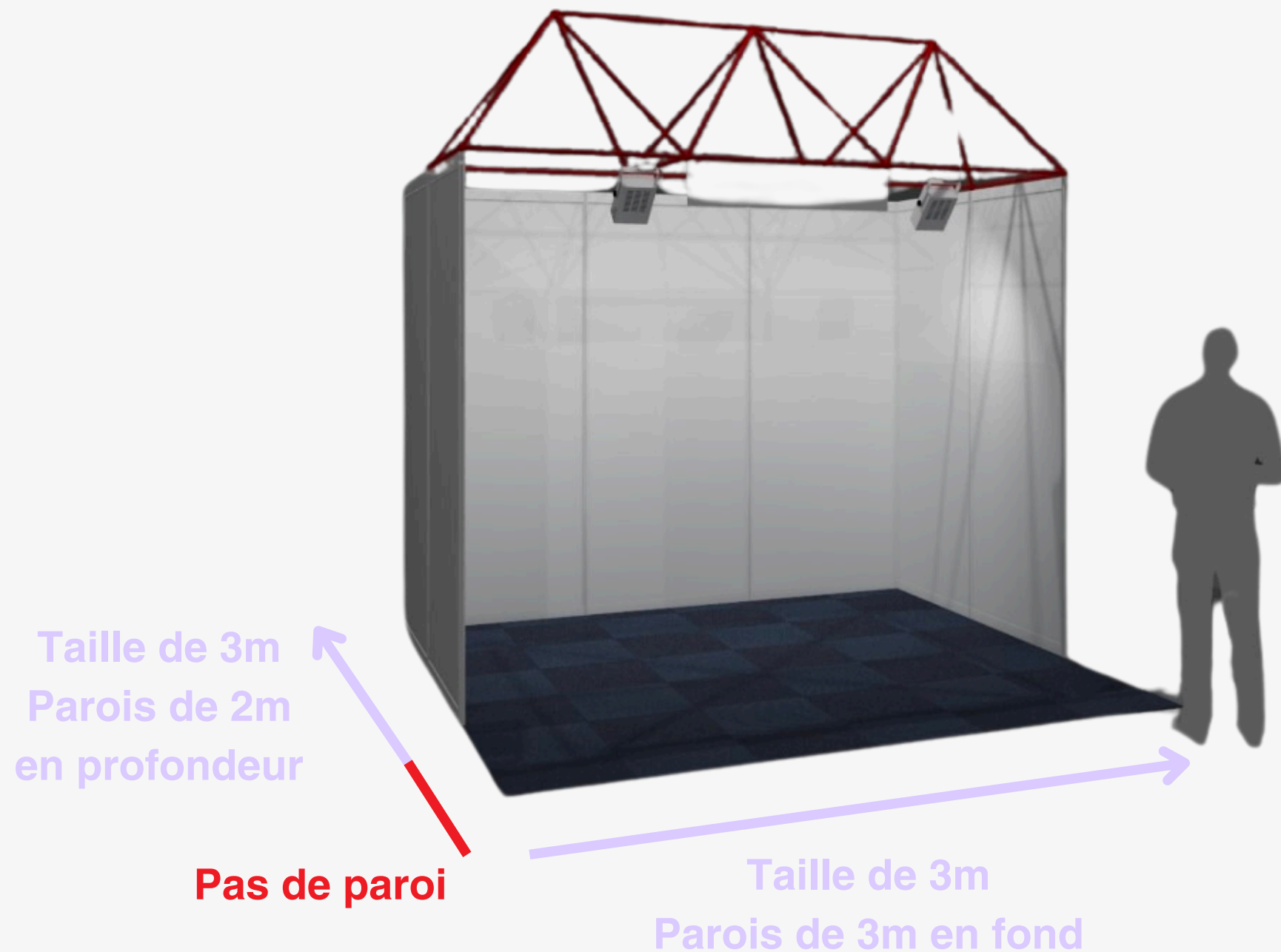
2

4

6

12

# Composition de votre stand



- structure générale en aluminium type « syma » de 2m45 de haut
- cloisonnement : panneaux blancs (vinyle)
- structure partielle de plafonnage par résille type « tecna » blanc
- alimentation électrique de 300 W
- éclairage : spots halogènes (300 W) suspendus aux structures
- raccordement de votre stand aux coffrets divisionnaires
- pancarte avec votre nom de société/organisme (et logo en couleur optionnel)
- couverture de sol : tapis

# Votre stand / Votre zone



## Organisation du salon en 4 pôles

- Emploi
- Formation
- Entrepreneuriat
- Coaching carrière



Couleur du tapis  
pour le pôle  
emploi



Couleur du tapis  
pour le pôle  
formation



Couleur du tapis  
pour le pôle  
entrepreneuriat



Couleur du tapis  
pour le pôle  
coaching  
carrière

# Votre panneau d'identification



Votre nom (comme mentionné dans la jotform) écrit en noir sur fond blanc.

# FAQ

- **À partir de quelle heure le montage est-il possible ?**

À partir de 10h00.

Pour toutes demandes spéciales: [benedicte.broquet@references.be](mailto:benedicte.broquet@references.be)

- **Comment est accroché le nom du stand ?**

Le nom de votre stand est affiché et suspendu à la structure supérieure fournie par notre standiste.

- **Que peut-on accrocher sur les panneaux ? De quelle façon ? Quel est le poids maximum ?**

Il est possible de coller des affiches sur les panneaux du stand. Les punaises sont interdites.

Des gorges sont situées dans les traverses supérieures afin d'y glisser des crochets de minimum 3cm (jusqu'à 15kg, en suspension verticale exclusivement).

- **Où se situent les prises du stand ?**

Elles se trouvent dans les coins à l'arrière du stand.

- **Quel matériel prendre ?**

Votre matériel de communication : flyers, carte, roll-up, ...

- **Puis-je choisir mon emplacement ?**

Si vous avez une préférence au niveau de l'emplacement, merci de nous le faire savoir rapidement. Nous ferons le maximum pour répondre à vos attentes mais sans garantie.



# FAQ

- **WIFI ?**

Lors de l'arrivée à votre stand, vos accès vous seront communiqués.

- **Lunch ?**

Un lunch est prévu entre 12h et 13h.

- **Petite pause ?**

Un espace détente est prévu pour les exposants.

Soft, café, thé et quelques mignardises sont au programme.

- **Quel est le nombre idéal d'exposants (=collaborateurs) par stand ?**

9m<sup>2</sup> : deux

15m<sup>2</sup> : trois ou quatre

21m<sup>2</sup> : cinq ou six

50m<sup>2</sup> : neuf ou dix

- **Matériel encombrant (ex: voiture, bâche, machine à popcorn, ...) ?**

Merci de faire cette demande par mail à [benedicte.broquet@references.be](mailto:benedicte.broquet@references.be)

- **Quand se fait le démontage ?**

Le démontage se fera directement à la fin du salon.



# Les options


# Options supplémentaires

Attention clôture définitive 15 jours avant la date du salon (si commande par la suite, une majoration de 30% sera demandée par les équipes de Puissance 3).

Merci de faire cette demande par mail à [info@puissance3.be](mailto:info@puissance3.be)

<p>Tabouret Madrid</p> <p>Plexi Blanc Avec Dossier</p> <p>40,00€ HTVA</p>		<p>Tabouret Barcelone</p> <p>Plexi Noir Sans Dossier</p> <p>40,00€ HTVA</p>		<p>Chaise tissu Bleu Manchester</p> <p>32,00€ HTVA</p>		<p>Chaise tissu Noir Manchester</p> <p>32,00€ HTVA</p>	
<p>Comptoir Milan</p> <p>Fermé Blanc et Alu 80x40cm H.110cm</p> <p>164,00€ HTVA</p>		<p>Comptoir Naples</p> <p>Fermé Blanc et Hêtre 100x50cm H.105cm</p> <p>164,00€ HTVA</p>		<p>Chaise tissu Gris Manchester</p> <p>32,00€ HTVA</p>		<p>Table Ronde Nice Hêtre</p> <p>Diam 80cm H. 110cm</p> <p>110,00€ HTVA</p>	

<p>Présentoir Amsterdam</p> <p>A4 Gris 33x24cm H.150cm</p> <p>52,00€ HTVA</p>		<p>Présentoir Delft</p> <p>A4 Plexi et Alu H.130cm</p> <p>68,00€ HTVA</p>	
<p>Poubelle Inox</p> <p>32,00€ HTVA</p>		<p>Porte Manteau Bruxelles</p> <p>45,00€ HTVA</p>	

<p>Ecran Plasma</p> <p>43"</p> <p>Sur pied à vue d'Homme</p> <p>640,00€ HTVA</p>	
--	--



# Merci

Encore une question ?

N'hésitez pas à contacter [benedicte.broquet@references.be](mailto:benedicte.broquet@references.be)